

**СОГЛАСОВАНО**

Начальник управления образования Артемовского  
городского округа

(подпись) \_\_\_\_\_  
(расшифровка подписи)

Багдасарян Н.В.

(расшифровка подписи)

ноябрь 20 17 г.

**УТВЕРЖДАЮ**

Начальник управления образования Артемовского  
городского округа

(подпись) \_\_\_\_\_  
(расшифровка подписи)

Багдасарян Н.В.

(расшифровка подписи)

ноябрь 20 17 г.

**ПЛАН ФИНАНСОВО-ХОЗЯЙСТВЕННОЙ ДЕЯТЕЛЬНОСТИ  
НА 2017 ГОД И НА ПЛАНОВЫЙ ПЕРИОД 2018 и 2019 годов**

от "30" ноября 2017 г.

Наименование муниципального учреждения	Муниципальное бюджетное дошкольное образовательное учреждение "Детский сад № 28"	по ОКПО	55789457
Наименование органа, осуществляющего функции и полномочия учредителя	Управление образования Артемовского городского округа	Глава по БК	906
Адрес фактического местонахождения	623770, Свердловская область, Артемовский район, п. Красногвардейский, ул. Лермонтова, 9	по ОКATO	65703000
Идентификационный номер налогоплательщика (ИНН)	6602007928		
Код участника бюджетного процесса			
Код причины постановки на учет (КПП)	667701001		
Единица измерения: руб.		по ОКВ	383

- Цели деятельности учреждения в соответствии с уставом учреждения:  
Целью образовательного процесса является создание благоприятных условий для полноценного проживания ребенком дошкольного детства, формирование основ базисной культуры личности, приобщение детей к ценностям здорового образа жизни, достижение ребенком уровня психофизического и социального развития, обеспечивающего успешность познания окружающего мира через разнообразные виды деятельности, подготовка ребенка к жизни в современном обществе.
- Виды деятельности учреждения, относящиеся к его основным видам деятельности в соответствии с уставом учреждения:  
Основным видом деятельности Учреждения является дошкольное образование (предшествующее начальному образованию)
- Перечень услуг, относящихся в соответствии с уставом учреждения к основным видам деятельности учреждения, предоставление которых для физических и юридических лиц осуществляется, в том числе за плату:
- Перечень услуг, относящихся в соответствии с уставом учреждения к иным видам деятельности учреждения, предоставление которых для физических и юридических лиц осуществляется, в том числе за плату:

## II. Показатели финансового состояния учреждения на 01.01.2017 год

(на последнюю отчетную дату)

Наименование показателя	Сумма
<b>Нефинансовые активы, всего:</b>	<b>3379826.83</b>
из них:	
Общая балансовая стоимость недвижимого муниципального имущества, всего	1 756 008.54
в том числе:	
Стоимость имущества, закрепленного собственником имущества за муниципальным бюджетным учреждением (подразделением) на праве оперативного управления	1 756 008.54
Стоимость имущества, приобретенного муниципальным бюджетным учреждением (подразделением) за счет выделенных собственником имущества учреждения средств	
Стоимость имущества, приобретенного муниципальным бюджетным учреждением (подразделением) за счет доходов, полученных от платной и иной приносящей доход деятельности	
Остаточная стоимость недвижимого муниципального имущества	0.00
Общая балансовая стоимость движимого муниципального имущества, всего	<b>1 623 818.29</b>
в том числе:	
Общая балансовая стоимость ценного движимого имущества, всего	467 705.00
в том числе:	
Общая балансовая стоимость особо ценного движимого имущества	467 705.00
Остаточная стоимость особо ценного движимого имущества	157 903.28
<b>Финансовые активы, всего</b>	<b>87 711.73</b>
из них:	
Денежные средства учреждения, всего	0.00
в том числе:	
денежные средства учреждения на счетах	87 711.73
денежные средства учреждения, размещенные на депозиты в кредитной организации	
Иные финансовые инструменты	
Дебиторская задолженность по доходам, полученным за счет средств местного бюджета	0.00
Дебиторская задолженность по выданным авансам, полученным за счет средств местного бюджета, всего:	0.00
в том числе:	
по выданным авансам на услуги связи	
по выданным авансам на транспортные услуги	
по выданным авансам на коммунальные услуги	
по выданным авансам на услуги по содержанию имущества	
по выданным авансам на прочие услуги	
по выданным авансам на приобретение основных средств	
по выданным авансам на приобретение нематериальных активов	
по выданным авансам на приобретение произведенных активов	
по выданным авансам на приобретение материальных запасов	
по выданным авансам на прочие расходы	
Дебиторская задолженность по выданным авансам, за счет доходов, полученных от платной и иной приносящей доход деятельности, всего:	0.00
в том числе:	
по выданным авансам на услуги связи	

по выданным авансам на транспортные услуги	
по выданным авансам на коммунальные услуги	
по выданным авансам на услуги по содержанию имущества	
по выданным авансам на прочие услуги	
по выданным авансам на приобретение основных средств	
по выданным авансам на приобретение нематериальных активов	
по выданным авансам на приобретение произведенных активов	
по выданным авансам на приобретение материальных запасов	
по выданным авансам на прочие расходы	
<b>Обязательства, всего</b>	
из них:	
Кредиторская задолженность по расчетам с поставщиками и подрядчиками за счет средств местного бюджета, всего:	
в том числе:	
по начислениям на выплаты по оплате труда	
по оплате услуг связи	
по оплате транспортных услуг	
по оплате коммунальных услуг	
по оплате услуг по содержанию имущества	
по оплате прочих услуг	
по приобретению основных средств	
по приобретению нематериальных активов	
по приобретению произведенных активов	
по приобретению материальных запасов	
по оплате прочих расходов	
по платежам в бюджет	
по прочим расчетам с кредиторами	
Просроченная кредиторская задолженность по расчетам с поставщиками и подрядчиками за счет средств местного бюджета	0.00
Кредиторская задолженность по расчетам с поставщиками и подрядчиками за счет доходов, полученных от платной и иной приносящей доход деятельности, всего:	0.00
в том числе:	
по начислениям на выплаты по оплате труда	
по оплате услуг связи	
по оплате транспортных услуг	
по оплате коммунальных услуг	
по оплате услуг по содержанию имущества	
по оплате прочих услуг	
по приобретению основных средств	
по приобретению нематериальных активов	
по приобретению произведенных активов	
по приобретению материальных запасов	
по оплате прочих расходов	
по платежам в бюджет	
по прочим расчетам с кредиторами	
Просроченная кредиторская задолженность по расчетам с поставщиками и подрядчиками за счет доходов, полученных от платной и иной приносящей доход деятельности	0.00



работы, услуги по содержанию имущества, всего	267	244, 225	65054	65 626,44	65 626,44						
работы, услуги по содержанию имущества, всего	267.1	244,225	65052	11 044,00	11 044,00						
работы, услуги по содержанию имущества, всего	267.2	243,225	906.1-003	57 000,00		57 000,00					
в том числе текущий ремонт зданий и сооружений	268										
прочие работы, услуги, всего	270	X	X	223 974,00	223 974,00						
прочие работы, услуги	270.1	244, 226	65025	223 974,00	223 974,00						
прочие работы, услуги	270.2	244, 226	65031	0,00							
прочие расходы	271	244, 290	65000	0,00			X				
увеличение стоимости основных средств	272	244, 310	65000	71 900,00	71 900,00						
увеличение стоимости материальных запасов, всего	273	X	X	1 022 565,67	171 705,56		X	850860,11	850860,11		
из них:											
приобретение продуктов	274	244, 340	65031	951 860,11	101 000,00		X	850860,11	850860,11		
ГСМ	275	244, 340	65032	0,00			X				
прочие материальные запасы	276	244, 340	65033	70 705,56	70 705,56		X				
.....	277						X				
Остаток средств на начало года, в том числе	500	X	X	87 711,73	5 551,62			82160,11	82160,11		0,00
местный бюджет	500.1	X	X	82 160,11	0,00			82160,11	82160,11		
областной бюджет	500.2	X	X	5 551,62	5 551,62						
Остаток средств на конец года	600	X	X	5 551,62	5 551,62						0,00

Показатели по поступлениям и выплатам учреждения  
на 2018 год

Наименование показателя	Код строки	Код ВР, код КОСГУ	Код дол. классификации, код целевой субсидии	Объем финансового обеспечения, руб. (с точностью до двух знаков после запятой - 0,00)									
				Всего	субсидия на финансовое обеспечение выполнения муниципального задания казначейства	субсидия на иные цели	субсидия на осуществление капитальных вложений	в том числе					гранты
								поступления от оказания услуг (выполнения работ) на платной основе и от иной приносящей доход деятельности, в том числе:					
								всего	в рамках муниципального задания, установленного учреждением	в рамках муниципального задания, установленного учреждением	от иной приносящей деятельности		
1	2	3	4	5	6	7	8	9	10	11	12	13	
<b>Поступления от доходов,</b>	<b>100</b>	<b>X</b>		<b>6796340,00</b>	<b>5997640,00</b>	<b>0,00</b>		<b>798700,00</b>	<b>798700,00</b>		<b>0,00</b>		
в том числе:													
доходы от собственности (указать базе)	110				X	X	X		X	X			X
	111				X	X	X		X	X			X
доходы от оказания услуг, работ (муниципальное задание)	120		130	6 796 340,00	5 997 640,00	X	X	798700,00	798700,00				X
	121					X	X						X
доходы от штрафов, пеней, иных сумм принудительного изъятия	130				X	X	X		X	X			X
прочие доходы	140												
в том числе пожертвования	141				X	X	X		X	X			X
гранты	142				X	X	X		X	X	X		
	143												
доходы от операций с активами	150				X	X	X		X	X			X
	151				X	X	X		X	X			X
	152				X	X	X		X	X			X
иные субсидии, предоставленные из бюджета	160		180		X	0,00	X	X	X	X	X	X	X
	161				X		X	X	X	X	X	X	X
<b>Выплаты по расходам, всего</b>	<b>200</b>	<b>X</b>		<b>6 796 340,00</b>	<b>5 997 640,00</b>	<b>0,00</b>		<b>798700,00</b>	<b>798700,00</b>		<b>0,00</b>		
в том числе:													
на выплаты персоналу, всего	210			5 056 720,00	5 056 720,00								
из них:													
оплата труда (местный)	211	111, 211	65000	1 038 800,00	1 038 800,00		X						
из них:													
оплата труда (областной)	211.1	111, 211	65001	2 845 013,00	2 845 013,00		X						
начисления на выплаты по оплате труда (местный)	212	119, 213	65000	313 720,00	313 720,00		X						
начисления на выплаты по оплате труда (областной)	212.1	119, 213	65003	859 187,00	859 187,00		X						
прочие выплаты	213						X						
из них:													
выплата пособия по уходу за ребенком до 1,5 лет	214	119, 213	65005				X						
командировочные расходы социальные и иные выплаты населению	215						X						
из них: .....	221												
уплата налогов, сборов и иных платежей, всего	230			3 170,00	3 170,00		X	30000,00	30000,00				X
из них:													
налог на имущество	231	851, 290	65000	3 170,00	3 170,00		X						X
земельный налог	232						X						X
прочие налоги, сборы и иные платежи (транспортный налог)	233	852, 290	65000	0,00			X						X
прочие налоги, сборы и иные платежи (штраф)	234	853, 290	65000	30000,00			X	30000,00	30000,00				X
расходы на закупку товаров, работ, услуг, всего (из гр.4 стр.0001 табл.3) из них:	260	X		1 706 450,00	937 750,00	0,00		768700,00	768700,00		0,00		
услуги связи	261	244, 221	65000	21 000,00	21 000,00		X						
транспортные услуги	262						X						
коммунальные услуги, всего	263	X	X	372 500,00	372 500,00		X						
из них: ....	264	X	X										
Тепловая энергия	264.1	244, 223	65007	203 000,00	203 000,00								
Электрическая энергия	264.2	244, 223	65011	117 000,00	117 000,00								
Водоснабжение и водоотведение	264.3	244, 223	65012	52 500,00	52 500,00								
арендная плата	265						X						

работы, услуги по содержанию имущества, всего	267	244, 225	65054	62 600.44	62 600.44						
работы, услуги по содержанию имущества, всего	267.1	244,225	65052	60 000.00	60 000.00						
в том числе текущий ремонт зданий и сооружений	268										
прочие работы, услуги, всего	270	X	X	211 500.00	211 500.00						
прочие работы, услуги	270.1	244, 226	65025	211 500.00	211 500.00						
прочие работы, услуги	270.2	244, 226	65031	0.00							
прочие расходы	271	244, 290	65000	0.00			X				
увеличение стоимости основных средств	272	244, 310	65000	71 900.00	71 900.00						
увеличение стоимости материальных запасов, всего	273	X	X	<b>906 949.56</b>	<b>138 249.56</b>		X	768700.00	768700.00		
из них: приобретение продуктов	274	244, 340	65031	869 700.00	101 000.00		X	768700.00	768700.00		
ГСМ	275	244, 340	65032	0.00			X				
прочие материальные запасы	276	244, 340	65033	37 249.56	37 249.56		X				
.....	277						X				
Остаток средств на начало года, в том числе:	500	X	X	0.00	0.00						
местный бюджет	500.1	X	X	0.00	0.00						
областной бюджет	500.2	X	X	0.00							
Остаток средств на конец года	600	X	X	0.00							0.00

Показатели по поступлениям и выплатам учреждения  
на 2019 год

Наименование показателя	Код строки	Код ВР, код КОСГУ	Код деп. классификации, код целевой субсидии	Объем финансового обеспечения, руб. (с точностью до двух знаков после запятой - 0,00)									
				Всего	субсидия на финансовое обеспечение выполнения муниципального задания государственного казначейства	субсидии на иные цели	субсидии на осуществление капитальных вложений	поступления от оказания услуг (выполнения работ) на платной основе и от иной приносящей доход деятельности, в том числе:					
								всего	в рамках муниципального задания, установленного учреждением	за рамками муниципального задания, установленного учреждением	от иной приносящей доход деятельности	гранты	
													9
1	2	3	4	5	6	7	8	9	10	11	12	13	
<b>Поступления от доходов,</b>	<b>100</b>	X		<b>6796340,00</b>	<b>5997640,00</b>	0,00		798700,00	798700,00				
в том числе:													
доходы от собственности (указать какие)	110				X	X	X		X	X			X
доходы от оказания услуг, работ (муниципальное задание)	120		130	6 796 340,00	5 997 640,00	X	X	798700,00	798700,00				X
	121					X	X						X
доходы от штрафов, пенн, иных сумм принудительного изъятия	130				X	X	X		X	X			X
прочие доходы	140												
в том числе пожертвования	141				X	X	X		X	X			X
гранты	142				X	X	X		X	X	X		
	143												
доходы от операций с активами	150				X	X	X		X	X			X
	151				X	X	X		X	X			X
	152				X	X	X		X	X			X
иные субсидии, предоставленные из бюджета	160		180		X	0,00	X	X	X	X	X	X	X
	161				X		X	X	X	X	X	X	X
<b>Выплаты по расходам, всего</b>	<b>200</b>	X		<b>6 796 340,00</b>	<b>5 997 640,00</b>	0,00		798700,00	798700,00			0,00	
в том числе:													
на выплаты персоналу, всего	210			5 056 720,00	5 056 720,00								
из них:													
оплата труда (местный)	211	111, 211	65000	1 038 800,00	1 038 800,00		X						
из них:													
оплата труда (областной)	211.1	111, 211	65001	2 845 013,00	2 845 013,00		X						
начисления на выплаты по оплате труда (местный)	212	119, 213	65000	313 720,00	313 720,00		X						
начисления на выплаты по оплате труда (областной)	212.1	119, 213	65003	859 187,00	859 187,00		X						
прочие выплаты	213						X						
из них:													
выплата пособия по уходу за ребенком до 1,5 лет	214	119, 213	65003				X						
командировочные расходы	215						X						
социальные и иные выплаты населению	220						X						
из них:	221												
уплата налогов, сборов и иных платежей, всего	230			33 170,00	3 170,00		X	30000,00	30000,00				X
из них:													
налог на имущество	231	851, 290	65000	3 170,00	3 170,00		X						X
земельный налог	232						X						X
прочие налоги, сборы и иные платежи (транспортный налог)	233	852, 290	65000	0,00			X						X
прочие налоги, сборы и иные платежи (штраф)	234	853, 290	65000	30000,00			X	30000,00	30000,00				X
расходы на закупку товаров, работ, услуг, всего (из: гр.4 стр.0001 табл.3) из них:	260	X		1 706 450,00	937 750,00	0,00		768700,00	768700,00			0,00	
услуги связи	261	244, 221	65000	21 000,00	21 000,00		X						
транспортные услуги	262						X						
коммунальные услуги, всего	263	X	X	372 500,00	372 500,00		X						
из них:	264	X	X										
Тепловая энергия	264.1	244, 223	65007	203 000,00	203 000,00								
Электрическая энергия	264.2	244, 223	65011	117 000,00	117 000,00								
Водоснабжение и водоотведение	264.3	244, 223	65012	52 500,00	52 500,00								
арендная плата	265						X						





**Показатели выплат по расходам на закупку  
товаров, работ, услуг учреждения  
на 01 января 2017 год**

Наименование показателя	Код строки	Год начала закупки	Сумма выплат по расходам на закупку товаров, работ и услуг, руб. (с точностью до двух знаков после запятой)									
			Всего на закупки			в соответствии с Федеральным законом от 5 апреля 2013 года № 44-ФЗ «О контрактной системе в сфере закупок товаров, работ, услуг для обеспечения государственных и муниципальных нужд»			в соответствии с Федеральным законом от 18 июля 2011 года № 223-ФЗ «О закупках товаров, работ, услуг отдельными видами юридических лиц»			
			на 2017 очередной финансовый год гр.4+гр.10	на 2018 очередной финансовый год гр.8+гр.11	на 2019 очередной финансовый год гр.9+гр.12	на 2017 очередной финансовый год	на 2018 год (1-й год планового периода)	на 2019 год (2-й год планового периода)	на 20__ очередной финансовый год	на 20__ год (1-й год планового периода)	на 20__ год (2-й год планового периода)	
1	2	3	4	5	6	7	8	9	10	11	12	
Выплаты по расходам на закупку товаров, работ, услуг, всего, в том числе:	0001	X	1845610.11	1706450.00	1706450.00	1845610.11	1706450.00	1706450.00	0.00			
на оплату договоров (контрактов), заключенных до начала очередного финансового года	1001											
на закупку товаров, работ, услуг по году начала закупок:	2001	2017	1845610.11	1706450.00	1706450.00	1845610.11	1706450.00	1706450.00	0.00			
связь			5815.52	5815.52	5815.52	5815.52	5815.52	5815.52	0.00			
тепловая энергия			203000.00	203000.00	203000.00	203000.00	203000.00	203000.00	0.00			
электрическая энергия			117000.00	117000.00	117000.00	117000.00	117000.00	117000.00	0.00			
водоснабжение			13545.00	13545.00	13545.00	13545.00	13545.00	13545.00	0.00			
организация питания			0.00	0.00	0.00	0.00	0.00	0.00	0.00			
капремонт пищеблока			0.00	0.00	0.00	0.00	0.00	0.00	0.00			
п.4 ст.93 44-ФЗ(до 100 000,00)			1506249.59	1367089.48	1367089.48	1506249.59	1367089.48	1367089.48	0.00			
п.5 ст.93 44-ФЗ(до 400 000,00)									0.00			

Сведения о средствах, поступающих  
во временное распоряжение учреждения  
на \_\_\_\_\_ 2017 года  
(на очередной финансовый год)

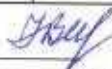
Наименование показателя	Код строки	Сумма (руб., с точностью до двух знаков после запятой – 0,00)
1	2	3
Остаток средств на начало года	010	0,00
Остаток средств на конец года	020	
Поступление	030	
Выбытие	040	

## Справочная информация


Таблица 5

Наименование показателя	Код строки	Сумма (тыс. руб.)
1	2	3
Объем публичных обязательств, всего	010	X
в том числе:		
	020	X
Объем средств, поступивших во временное распоряжение	030	X
Кредиторская задолженность на начало очередного финансового года	040	0
Кредиторская задолженность на конец очередного финансового года	050	0


Руководитель муниципального учреждения

 Марицева Н.В.  
(подпись) (расшифровка подписи)

Главный бухгалтер муниципального учреждения

 Абрамова И.А.  
(подпись) (расшифровка подписи)

Исполнитель

 Абрамова И.А.  
(подпись) (расшифровка подписи)

тел.44-230

"30" ноября 2017 года

Обоснование к плану финансово-хозяйственной деятельности  
на 2017 год

Форма 1

Сведения о мероприятиях в рамках субсидий на иные цели:

Наименование субсидии	Код цели	Наименование мероприятия	Утверждено плановых назначений, рублей
1	2	3	4
Субсидия на проведение капитальных ремонтов в муниципальных образовательных учреждениях в рамках Муниципальной программы «Развитие системы образования Артемовского городского округа на период 2015-2020 годов»	906.1.003	Капитальный ремонт пожарной сигнализации	57 000.00
Итого:			57 000.00

Форма 2

Сведения об объектах капитальных вложений

Наименование субсидии	Код цели	Наименование объекта	Утверждено плановых назначений, рублей
1	2	3	4
Итого:			

## Расчет фонда оплаты труда (областной бюджет)

Форма 3

Вид выплат	Сумма за месяц	Количество месяцев	Сумма на год, рублей, в том числе:		
			за счет субсидии на финансовое обеспечение выполнения муниципального задания	за счет субсидии на иные цели	за счет поступлений от оказания услуг (выполнения работ) на платной основе, от иной приносящей доход деятельности, грантов
Фонд оплаты труда по должностным окладам *	155 520.68	9	1399686.12		
Фонд оплаты труда по должностным окладам *	157 457.86	3	472373.58		
Компенсационные выплаты - всего	15 255.68	9	347254		
Компенсационные выплаты - всего	15 255.68	3	115751.31		
Стимулирующие выплаты - всего	42 979.96	9	386819.64		
Стимулирующие выплаты - всего	44 639.45	3	133918.35		
Итого по КОСГУ 211 (из Таблицы 2)	431 109.31	X	2855803		

\* Перечень компенсационных и стимулирующих выплат формируется в соответствии с положением об оплате труда учреждения.

## Расчет фонда оплаты труда (местный бюджет)

Форма 3.2

Вид выплат	Сумма за месяц	Количество месяцев	Сумма на год, рублей, в том числе:		
			за счет субсидии на финансовое обеспечение выполнения муниципального задания	за счет субсидии на иные цели	за счет поступлений от оказания услуг (выполнения работ) на платной основе, от иной приносящей доход деятельности, грантов
Фонд оплаты труда по должностным окладам *	51 476.35	9	463287.15		
Фонд оплаты труда по должностным окладам *	53 648.05	3	160944.15		
Компенсационные выплаты - всего	7 716.64	9	69449.76		
Компенсационные выплаты - всего	7 716.64	3	23149.92		
Стимулирующие выплаты - всего	26 326.07	9	236934.62		
Стимулирующие выплаты - всего	28 344.80	3	85034.4		
Итого по КОСГУ 211 (из Таблицы 2)	175 228.55	X	1038800		

\* Перечень компенсационных и стимулирующих выплат формируется в соответствии с положением об оплате труда учреждения.

Расчет расходов на услуги связи  
(строка 261 из Таблицы 2 Приложения 1)

Наименование показателя (вид связи)	Кредиторская (со знаком "+"), дебиторская (со знаком "-") задолженность, руб. на начало года	Единица измерения	Количество		Стоимость услуги в месяц, рублей	Сумма, рублей, в том числе:			
			в год	в том числе на период с января по декабрь		Всего (гр. 2 + (гр.5 x гр.6))	за счет субсидии на финансовое обеспечение выполнения муниципального задания	за счет субсидии на иные цели	за счет поступлений от оказания услуг (выполнения работ) на платной основе, от иной приносящей доход деятельности, грантов
1	2	3	4	5	6	7	8	9	10
услуги связи	0,00	шт.	12	12	484,63	5815,52	5815,52		
услуги интернет	0,00	шт.	12	12	1265,37	15184,48	15184,48		
<b>Итого:</b>						21000,00	21000,00	0,00	0,00

Расчет расходов на коммунальные услуги  
(строка 263 из Таблицы 2 Приложения 1)

Форма 7

Наименование услуги	Кредиторская (со знаком "+"), дебиторская (со знаком "-") задолженность, руб. на начало года	Плановый объем потребления в натуральных единицах		Тариф, рублей	Сумма, рублей, в том числе:			
		в год	в том числе на период с января по декабрь		Всего (гр. 2 + (гр.4 x гр.5))	за счет субсидии на финансовое обеспечение выполнения муниципального задания	за счет субсидии на иные цели	за счет поступлений от оказания услуг (выполнения работ) на платной основе, от иной приносящей доход деятельности, грантов
1	2	4	5	6	7	8	9	10
Отопление		96.303	96.303	2107.94	203 000.00	203 000.00		
Газ	0.00							
Электрическая энергия	0.00	19697	19697	5.94	117 000.00	117 000.00		
Водоснабжение, в том числе:	0.00				52500.00	52500.00		
- колодное водоснабжение	0.00	644.38	644.38	21.02	13545.00	13545.00		
- горячее водоснабжение	0.00							
- канализация	0.00							
- водоотведение	0.00	53	53	735.00	38 955.00	38 955.00		
Итого	0.00				372 500.00	372 500.00	0.00	0.00



Расчет расходов на услуги по содержанию имущества,  
за исключением расходов на ремонт  
(строка 257 из Таблицы 2 Приложения 1)

Наименование услуги	Кредиторская (со знаком "+"), дебиторская (со знаком "-") задолженность, руб. на начало года	Единица измерения	Количество		Стоимость услуги в месяц, рублей	Сумма, рублей, в том числе:			
			в год	в том числе на период с января по декабрь		Всего (гр. 2 + (гр.5 x гр.6))	за счет субсидии на финансовое обеспечение выполнения муниципального задания	за счет субсидии на иные цели	за счет поступлений от оказания услуг (выполнения работ) на платной основе; от иной приносящей доход деятельности, грантов
1	2		4	5	6	7	8	9	10
поверки весового хозяйства	0.00	раз	1	1	5000	5000.00	5000.00		
дератизация, дезинсекция	0.00	раз	12	12	1166.67	13129.99	13129.99		
измерение сопротивления заземления	0.00	раз	1	1	7989.75	7989.75	7989.75		
обслуживание пожарной сигнализации, системы тревожной сигнализации, системы видеонаблюдения	0.00	раз	12	12	1000.00	12000.00	12000.00		
аккумуляторная обработка	0.00	га	0.5	0.5	6800.00	3658.00	3658.00		
дератизация территории									
промывка системы отопления	0.00	раз	1	1	1500.00	1500.00	1500.00		
обслуживание прямой телефонной связи "Стрелец-Мониторинг" - техническое обеспечение	0.00	раз	12	12	1000.00	12000.00	12000.00		
	0.00	раз							
т.ко	0.00	раз				10348.70	10348.70		
	0.00	раз							
	0.00	раз							
итого						65626.44	65626.44	0.00	0.00

Расчет расходов на текущий ремонт оборудования и инвентаря

Форма 10

№ п/п	Вид оборудования	Год ввода в эксплуатацию (пробег для автомобиля)	Количество единиц	Сумма, рублей, в том числе:			
				Всего	за счет субсидии на финансовое обеспечение выполнения муниципального задания	за счет субсидии на иные цели	за счет поступлений от оказания услуг (выполнения работ) на платной основе, от иной приносящей доход деятельности, грантов
1	2	3	4	5	6	7	
1	Ремонт оборудования и инвентаря			11044.00	11044.00		
2				0.00			
<b>Итого</b>				<b>11044.00</b>	<b>11044.00</b>	<b>0.00</b>	

Расчет расходов на текущий и капитальный ремонт  
зданий и сооружений

Форма 11

Объекты ремонта	Перечень работ по договору	Сумма, рублей, в том числе:			
		Всего	за счет субсидии на финансовое обеспечение выполнения муниципального задания	за счет субсидии на иные цели	за счет поступлений от оказания услуг (выполнения работ) на платной основе, от иной приносящей доход деятельности, грантов
1	2	3	4	5	6
Капитальный ремонт пожарной сигнализации		57000.00		57000.00	
Итого		57000.00		57000.00	

Расчет расходов на оплату прочих работ, услуг  
(строка 270 из Таблицы 2 Приложения 1)

Наименование услуги	Количество объектов	Стоимость услуги	Сумма, рублей, в том числе:			
			Всего	за счет субсидии на финансовое обеспечение выполнения муниципального задания	за счет субсидии на иные цели	за счет поступлений от оказания услуг (выполнения работ) на платной основе, от иной приносящей доход деятельности, грантов
1	2	3	4	5	6	7
обучение по проф. подготовке			5000.00	5000.00		
обучения по ГО и закупкам			13000.00	13000.00		
специальная оценка условий труда	19	842.00	16000.00	16000.00		
гигиеническое обучение			828.81	828.81		
абонентская плата за тревожную кнопку	12	2916.66	34987.51	34987.51		
обслуживание прямой телефонной связи "Стрелец-Мониторинг" - мониторинг	1	12000.00	12000.00	12000.00		
медосмотр, вакцинация	25		56974.00	56974.00		
производственный контроль	4	9000.00	32986.81	32986.81		
обследование детей на паразитические заболевания	30	200.00	5490.00	5490.00		
ЭЦП	1	570.00	570.00	570.00		
курсы повышения квалификации	3	3333.33	10000.00	10000.00		
приобретение программного обеспечения			20636.87	20636.87		
Монтаж системы управления доступом с автоматическим записывающим устройством			15500.00	15500.00		
итого			223974.00	223974.00	0.00	0.00

Расчет расходов на оплату налогов, сборов и иных платежей  
(строка 230 из Таблицы 2 Приложения 1)

Форма 13

Наименование расходов	Сумма, рублей, в том числе:			
	Всего	за счет субсидии на финансовое обеспечение выполнения муниципального задания	за счет субсидии на иные цели	за счет поступлений от оказания услуг (выполнения работ) на платной основе, от иной приносящей доход деятельности, грантов
1	2	3	4	5
Уплата земельного налога (расчет прилагается)				
Уплата налога на имущество организаций (расчет прилагается)	3170.00	3170.00		
Оплата госпошлины за государственную регистрацию транспортных средств (расчет прилагается)				
Оплата госпошлины в целях лицензирования деятельности				
Транспортный налог (расчет прилагается)	0.00			
Плата за негативное воздействие на окружающую среду (расчет прилагается)				
Оплата штрафа (роspotребнадзор)	30000.00			30000.00
Итого	33170.00	3170.00	0.00	30000.00

Расчет налога на имущество на 2017 год  
по МБДОУ № 28

	Ос. ст-ть ОС	не облаг.ст-ть ОС	облаг. ос. ст-ть ОС	Сумма налога	аванс.плат.
01.01.2016	228956	30011	198945		
01.02.2016	223035	28647	194388		
01.03.2016	217114	27283	189831		
01.04.2016	211193	25919	185274		
за I кв.	220075	27965	192110	4226	1057
01.05.2016	205272	24555	180717		
01.06.2016	199351	23191	176160		
01.07.2016	193430	21827	171603		
за I полуг.	211193	25919	185274	4076	1019
01.08.2016	187509	20463	167046		
01.09.2016	181588	19100	162488		
01.10.2016	696521	538590	157931		
за 9 мес.	254397	75959	178438	3926	981
01.11.2016	688863	535490	153373		
01.12.2016	681206	532390	148816		
01.01.2017	673549	529289	144260		
за год 2016	352891	181289	171602	3775	718
01.01.2017	673549	529289	144260		
01.02.2017	665891	526189	139702		
01.03.2017	658234	523089	135145		
01.04.2017	650577	519989	130588		
за I кв.	662063	524639	137424	3023	756
01.05.2017	642920	516889	126031		
01.06.2017	635262	513790	121472		
01.07.2017	627605	510689	116916		
за I полуг.	650577	519989	130588	2873	718
01.08.2017	619948	507589	112359		
01.09.2017	612291	504489	107802		
01.10.2017	604633	501389	103244		
за 9 мес.	639091	515339	123752	2723	681
01.11.2017	597709	498289	99420		
01.12.2017	592144	496547	95597		
01.01.2018	586584	494811	91773		
за год	628257	511003	117255	2580	425

Сумма налога за IV кв.2016г. и 9мес.2017г. = 3170.00

Бухгалтер



Абрамова И.А.

Расчет расходов на увеличение стоимости основных средств  
(строка 272 из Таблицы 2 Приложения 1)

Форма 15

Наименование основных средств	Единица измерени я	Колличес тво	Цена, руб.	Сумма, рублей, в том числе:				
				Всего	за счет субсидии на финансовое обеспечение выполнения муниципального задания	за счет поступлений от оказания услуг (выполнения работ) на платной основе, от иной приносящей доход деятельности, грантов	за счет субсидии на иные цели, предоставленной из бюджета	за счет субсидии на осуществление капитальных вложений
1	2	3	4	5	6	7	8	9
Приобретение игр, пособий, оборудования для образовательного процесса с детьми				41900.00	41900.00			
Приобретения холодильника		1		24452.00	24452.00			
Баннер, вывеска				5548.00	5548.00			
Итого				71900.00	71900.00	0.00	0.00	0.00


Расчет увеличения стоимости материальных запасов  
(строка 273 из Таблицы 2 Приложения 1)

Форма 16

Продукты питания		ГСМ			Мягкий инвентарь		Прочие материальные запасы			Сумма, всего, рублей		
1	2	3	4	5	6	7	8	9	10	11	12	13
101000.00	850860.11		0	0	7249.56	0	63456.00	0	0	171705.56	0	850860.11

Главный бухгалтер

(подпись)



Абрамова И.А.

(расшифровка подписи)